

---

# ENADE 2021

- ❖ **PEDAGOGIA**
- ❖ **Análise e Desenvolvimento de Sistemas-ADS**



---

**ENADE 2021**

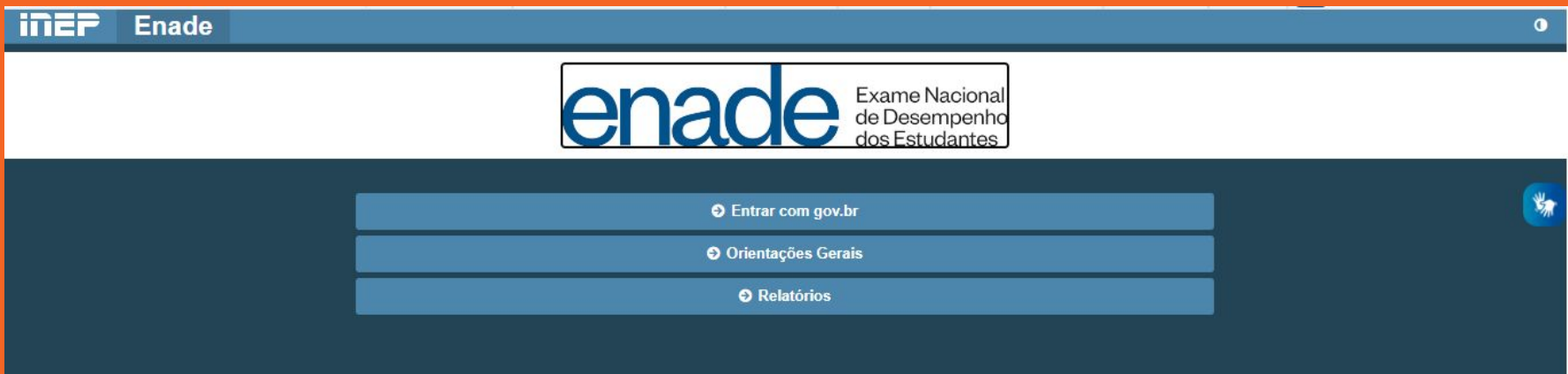
**Orientações para cadastro  
ESTUDANTE CONCLUINTE  
-sistema gov**



## PASSO 1:

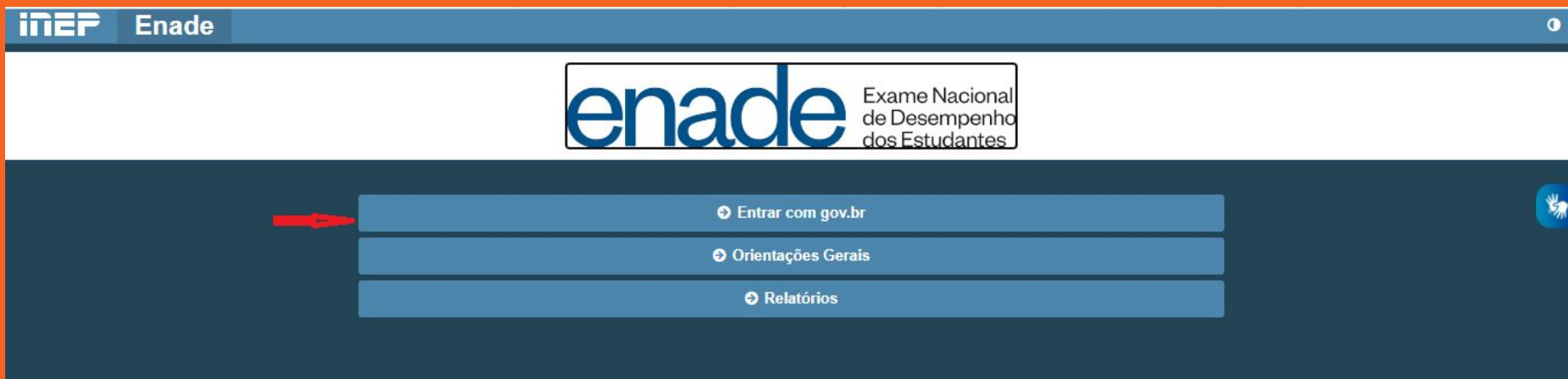
Acessar o endereço: <http://enade.inep.gov.br/enade/>

Vai aparecer a tela inicial abaixo



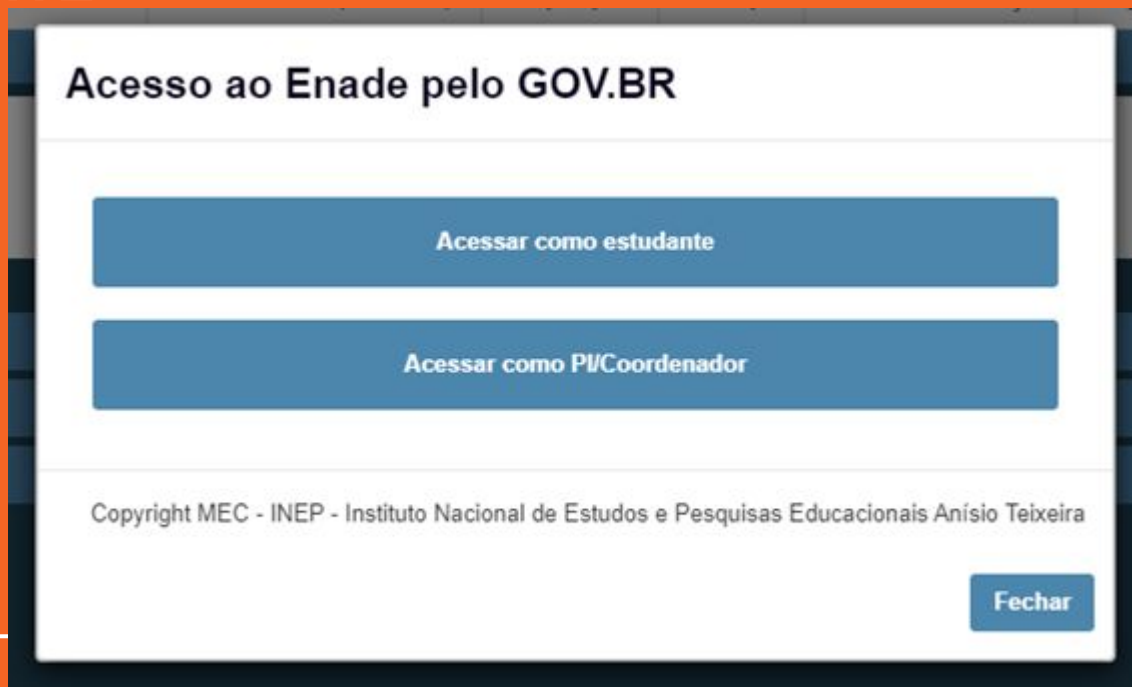
## PASSO 2:

Clique em “Entrar com gov.br”

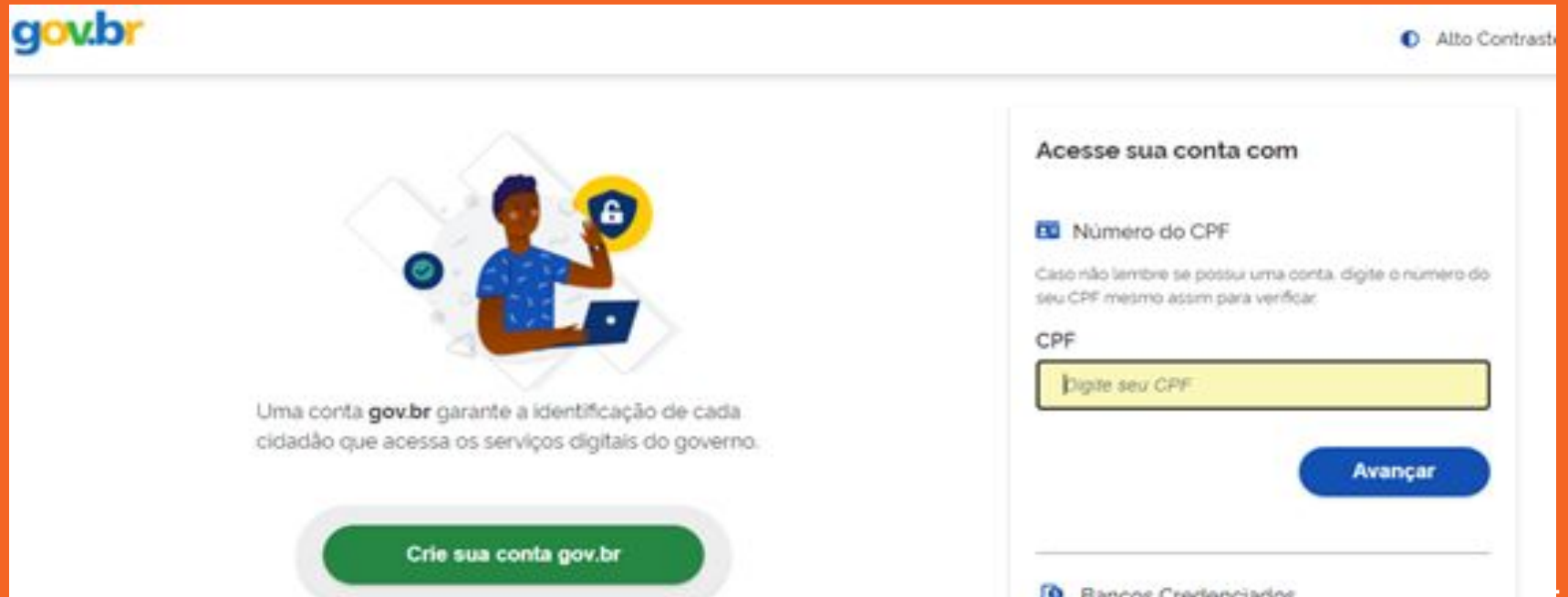


## PASSO 3:

Vai aparecer a janela na qual deverá clicar em “Acessar como ESTUDANTE.”



**PASSO 4: Você vai ser direcionado para o gov.br. Acesse a sua conta ou crie a conta. [sso.acesso.gov.br](https://sso.acesso.gov.br)**



gov.br

Alto Contraste

Uma conta gov.br garante a identificação de cada cidadão que acessa os serviços digitais do governo.

**Crie sua conta gov.br**

**Acesse sua conta com**

Número do CPF

Caso não lembre se possui uma conta, digite o número do seu CPF mesmo assim para verificar.

CPF

Digite seu CPF

**Avançar**

Bancos Credenciados

---

# No cadastro, o estudante deverá informar:

1. cpf
  2. endereço eletrônico válido, celular, telefone fixo ( se tiver)
  3. foto atual (nítida, individual, fundo branco ( tipo 3x4)
  4. a necessidade de atendimento especializado e específico
  5. o curso, caso tenha sido inscrito em mais de um curso)
  6. a Leitura do edital
  7. a ciência das obrigações junto ao INEP
  8. Fazer a conferência das informações.
-

---

---

**Mais informações , em  
breve!!!!**

---



# ENADE – IMPACTO NOS INDICADORES

**Quadro 1 – Composição do CPC e pesos das suas dimensões e componentes**

DIMENSÃO	COMPONENTES	PESOS	
Desempenho dos Estudantes	Nota dos Concluintes no Enade (NC)	20,0%	
Valor agregado pelo processo formativo oferecido pelo curso	Nota do Indicador de Diferença entre os Desempenhos Observado e Esperado (NIDD)	35,0%	
Corpo Docente	Nota de Proporção de Mestres (NM)	7,5%	30,0%
	Nota de Proporção de Doutores (ND)	15,0%	
	Nota de Regime de Trabalho (NR)	7,5%	
Percepção Discente sobre as Condições do Processo Formativo	Nota referente à organização didático-pedagógica (NO)	7,5%	15,0%
	Nota referente à infraestrutura e Instalações Físicas (NF)	5,0%	
	Nota referente às oportunidades de ampliação da formação acadêmica e profissional (NA)	2,5%	

Fonte: Elaborado pela Daes/Inep